


SALUDCOOP EPS ORGANISMO COOPERATIVO EN LIQUIDACIÓN
NIT. 800.250.119-1
ESTADO DE ACTIVOS NETOS DE LA LIQUIDACIÓN
(Cifras expresadas en miles de pesos)
Versión 1. Última Actualización 23 de Marzo de 2017

<u>CÓD</u>	<u>DESCRIPCIÓN DEL CÓDIGO</u>	<u>NOTA</u>	<u>AL 31 DE DICIEMBRE 2016</u>	<u>AL 31 DE DICIEMBRE 2015</u>
ACTIVO				
1105	Caja		2.000	45.506
1110	Bancos Cuentas Corrientes		987.605	3.452.890
1120	Bancos Cuentas De Ahorro	5	8.357.040	47.076.264
1135	Fondos Con Destinación Especifica		635	114.452
1205	Inversiones Admisibles		988.555.883	265.454.981
1295	Otras Inversiones	6	37.098.427	38.253.562
1299	Provisiones		0	(85.678.007)
1305	Deudores Del Sistema		313.655.319	620.781.306
1320	Vinculados Económicos		2.865.887	3.871.948
1330	Anticipos Y Avances		8.127.794	8.501.212
1340	Promesas Para Compraventa		0	45.168.794
1345	Ingresos Por Cobrar	7	48.680	19.446
1355	Anticipo De Impuestos Y Contribuciones O Saldos A Favor		2.934	126.678
1380	Deudores Varios		35.390.374	43.010.221
1390	Deudas De Difícil Cobro		369.309.543	364.691.488
1399	Provisiones		(369.309.543)	(364.692.197)
1455	Materiales, Repuestos Y Accesorios		0	7.315.283
1485	Inventarios En Tránsito	8	0	323.763
1499	Provisiones		0	(749.986)
1504	Terrenos		100.809.704	25.671.941
1508	Construcciones En Curso		3.229.044	4.627.112
1516	Construcciones Y Edificaciones		478.773.706	146.090.695
1520	Maquinaria Y Equipo		3.539.037	2.177.406
1524	Equipo De Oficina	9	6.786.042	7.952.718
1528	Equipo De Computación Y Comunicación		2.204.465	13.781.949
1540	Equipo De Transporte		0	469.834
1592	Depreciación Acumulada		0	(95.761.439)
1599	Provisiones Propiedad Planta Y Equipo (Cr)		0	(790.074)
1605	Crédito Mercantil		0	63.584.183
1625	Derechos	10	0	66.758.196
1698	Amortización Acumulada		0	(86.815.840)
1705	Gastos Pagados Por Anticipado	11	0	267.148
1895	Diversos		0	23.692.456
1899	Provisiones	12	0	(2.644.496)
1905	Valorizaciones De Inversiones		0	18.832.312
1910	Valorizaciones De Propiedades Planta Y Equipo	13	0	161.296.989
TOTAL ACTIVOS			<u>1.990.434.576</u>	<u>1.346.278.693</u>


ANGELA MARÍA ECHEVERRI RAMÍREZ
Agente Especial Liquidador



EDGAR VILLARREAL GUTIÉRREZ
Contador T.P. No 16067-T


EDGAR ANTONIO VILLAMIZAR GONZÁLEZ
Revisor Fiscal
T.P. No. 36327 - T
Designado por Baker Tilly Colombia Ltda.
(Contratores nombrados por
la Superintendencia Nacional de Salud)
(Cifras tomadas de registros contables)

SALUDCOOP EPS ORGANISMO COOPERATIVO EN LIQUIDACIÓN
NIT. 800.250.119-1
ESTADO DE ACTIVOS NETOS DE LA LIQUIDACIÓN
(Cifras expresadas en miles de pesos)
Versión 1. Última Actualización 23 de Marzo de 2017

<u>CÓD</u>	<u>DESCRIPCIÓN DEL CÓDIGO</u>	<u>NOTA</u>	<u>AL 31 DE DICIEMBRE 2016</u>	<u>AL 31 DE DICIEMBRE 2015</u>
PASIVO				
2105	Bancos Nacionales		12.531.227	12.531.227
2120	Compañías De Financiamiento Comercial	14	0	2.500.000
2195	Otras Obligaciones		106.268	106.268
2205	Nacionales	15	132.099.043	141.782.265
2315	A Compañías Vinculadas		18.311.212	7.511.212
2325	Cuentas Por Pagar Al Fosyga		24.074.524	31.896.244
2335	Costos Y Gastos Por Pagar		54.209.680	52.668.171
2355	Deudas Con Socios O Accionistas	16	5.583.266	5.350.669
2365	Retención En La Fuente		2.530.820	2.221.260
2370	Retenciones Y Aportes De Nomina		200.616	295.742
2380	Acreedores Varios		1.840.401	616.666
2412	De Industria Y Comercio		0	18.912
2416	A La Propiedad Raíz	17	0	296.804
2505	Salarios Por Pagar		69.052	3.871.335
2510	Cesantías Consolidadas		266.174	170.610
2515	Intereses Sobre Cesantías		24.982	18.358
2520	Prima De Servicios	18	0	1.021
2525	Vacaciones Consolidadas		213.684	128.906
2530	Prestaciones Extralegales		78.461	152.598
2605	Para Costos Y Gastos		55.000.000	0
2620	Pensiones De Jubilación	19	666.054	0
2635	Para Contingencias		1.817.131.585	1.700.530.581
2815	Ingresos Recibidos Para Terceros	20	93.677	1.694.414
2905	Obligaciones Pendientes Y Conocidas		1.989.779.690	2.016.721.356
2910	Obligaciones Pendientes No Conocidas	21	124.922.024	130.553.265
TOTAL PASIVOS			4.239.732.439	4.111.637.882


ÁNGELA MARÍA ECHEVERRI RAMÍREZ
Agente Especial Liquidador


EDGAR VILLARREAL GUTIÉRREZ
Contador T.P. No 16067-T


EDGAR ANTONIO VILLAMIZAR GONZÁLEZ
Revisor Fiscal
T.P. No. 36327 - T
Designado por Baker Tilly Colombia Ltda.
(Controladores nombrados por
la Superintendencia Nacional de Salud)
(Cifras tomadas de registros contables)


SALUDCOOP EPS ORGANISMO COOPERATIVO EN LIQUIDACIÓN
NIT. 800.250.119-1
ESTADO DE ACTIVOS NETOS DE LA LIQUIDACIÓN
(Cifras expresadas en miles de pesos)
Versión 1. Última Actualización 23 de Marzo de 2017

<u>CÓD</u>	<u>DESCRIPCIÓN DEL CÓDIGO</u>	<u>NOTA</u>	<u>AL 31 DE DICIEMBRE 2016</u>	<u>AL 31 DE DICIEMBRE 2015</u>
PATRIMONIO				
3115	Aportes Sociales		66.156.726	66.389.323
3205	Prima En Colocación De Acciones, Cuotas O Partes De Interés Social	22	0	228.074
3210	Donaciones	23	6.825.427	6.825.427
3335	Reservas Y Fondos Entidades Solidarias	24	46.319.808	46.319.808
3605	Utilidad Del Ejercicio	25	0	165.450.436
3610	Pérdida Del Ejercicio		(487.897.222)	0
3710	Pérdidas Acumuladas	26	(3.106.637.661)	(3.272.088.097)
3805	De Inversiones		924.652.577	18.832.312
3810	De Propiedades Planta Y Equipo	27	296.277.805	159.377.755
3895	De Otros Activos		0	1.919.234
3905	Por Aplicación Del Método De Participación	28	5.004.677	41.386.539
TOTAL PATRIMONIO			<u>(2.249.297.863)</u>	<u>(2.765.359.189)</u>
TOTAL PASIVOS Y PATRIMONIO			<u>1.990.434.576</u>	<u>1.346.278.693</u>
CUENTAS DE ORDEN DEUDORAS				
8110	Bienes Y Valores Entregados En Garantía		0	144.443.425
8115	Bienes Y Valores En Poder De Terceros		0	89.788.941
8120	Litigios Y/O Demandas	29	522.454.205	172.056.081
8195	Diversas		496.574	75.345.528
			<u>522.950.779</u>	<u>481.633.975</u>
CUENTAS DE ORDEN ACREEDORAS				
9115	Bienes Y Valores Recibidos De Terceros		(4.981.129)	3.315.991
9120	Litigios Y/O Demandas		549.814.272	946.021.863
9125	Promesas De Compraventa	29	0	50.398.811
9195	Otras Responsabilidades Contingentes		532.720.534	543.858.778
			<u>1.077.553.677</u>	<u>1.543.595.443</u>

Las notas de la 1 a la 36 son parte integral de los Estados Financieros.


ÁNGELA MARÍA ECHEVERRI RAMÍREZ
Agente Especial Liquidador


EDGAR VILLARREAL GUTIÉRREZ
Contador T.P. No 16067-T


EDGAR ANTONIO VILLAMIZAR GONZÁLEZ
Revisor Fiscal
T.P. No. 36327 - T
Designado por Baker Tilly Colombia Ltda.
(Contratores nombrados por
la Superintendencia Nacional de Salud)
(Cifras tomadas de registros contables)


SALUDCOOP EPS ORGANISMO COOPERATIVO EN LIQUIDACIÓN
NIT. 800.250.119-1
ESTADO DE RESULTADOS DE LA LIQUIDACIÓN
(Cifras expresadas en miles de pesos)
 Versión 1. Última Actualización 23 de Marzo de 2017

CÓD	DESCRIPCIÓN DEL CÓDIGO	NOTA	AL 31 DE	AL 31 DE
			DICIEMBRE DE 2016	DICIEMBRE DE 2015
INGRESOS OPERACIONALES				
4165	Ingreso prestación servicios POS		0	0
	Total Ingresos Operacionales	30	<u>0</u>	<u>0</u>
COSTO POR PRESTACION DE SERVICIOS DE SALUD				
6165	Costo prestación servicios POS		0	76.562
6170	Costo prestación servicios NO POS		0	0
6175	Prestaciones económicas		0	57.643
	Total Costos por Prestación de Servicios	31	<u>0</u>	<u>(134.205)</u>
	TOTAL DÉFICIT BRUTO		<u>0</u>	<u>(134.205)</u>
GASTOS OPERACIONALES				
5105	Gastos de personal		14.267.836	4.786.940
5110	Honorarios		16.716.221	1.016.474
5115	Impuestos		7.230.583	107.887
5120	Arrendamientos		730.172	4.634
5125	Contribuciones Y Afiliaciones		14.991.799	0
5130	Seguros		325.211	249.815
5135	Servicios		8.762.676	178.992
5140	Gastos legales		1.880.751	1.658
5145	Mantenimiento y reparaciones		61.615	130.528
5150	Adecuación E Instalación		14.467	0
5155	Gastos De Viaje		45.740	0
5165	Amortizaciones		7.764	13.824
5195	Diversos		140.833	6.847
	Total Gastos Operacionales de administración	32	<u>65.175.669</u>	<u>6.497.600</u>
5205	Gastos de personal		0	(15.183)
5215	Impuestos		0	423.711
5220	Arrendamientos		0	7.530
5235	Servicios		0	1.690.186
5295	Diversos		0	0
	Total Gastos De prestación de servicios y administración régimen de salud	33	<u>0</u>	<u>2.106.245</u>
	TOTAL DEFICIT OPERACIONAL SIN PROVISIONES		<u>(65.175.669)</u>	<u>(8.738.050)</u>
5199	Provisiones	34	439.458.269	0
	TOTAL DEFICIT OPERACIONAL		<u>(504.633.937)</u>	<u>(8.738.050)</u>
Más / Menos OTROS INGRESOS Y EGRESOS				
OTROS INGRESOS				
4210	Financieros		1.893.294	49.037
4245	Utilidad En Venta De Propiedades Planta Y Equipo		6.958.299	0
4250	Recuperaciones		193.197.715	120.064.372
4265	Ingresos De Ejercicios Anteriores		3.695.715	0
4295	Diversos		9.676.134	21.256.791
	Total Ingresos No Operacionales	35	<u>215.421.158</u>	<u>141.370.199</u>
OTROS EGRESOS				
5305	Financieros		152.682	50.040
5310	Pérdida En Venta Y Retiro De Bienes		32.942.035	0
5315	Gastos Extraordinarios		165.543.959	(32.868.973)
5395	Gastos Diversos		45.767	646
	Total Egresos No Operacionales	36	<u>198.684.443</u>	<u>(32.818.287)</u>
	EXCEDENTE O DÉFICIT NETO		<u>(487.897.222)</u>	<u>165.450.436</u>

Las notas de la 1 a la 36 son parte integral de los Estados Financieros.


ÁNGELA MARÍA ECHEVERRI RAMÍREZ
 Agente Especial Liquidador


EDGAR VILLARREAL GUTIÉRREZ
 Contador T.P. No 16067-T


EDGAR ANTONIO VILLAMIZAR GONZÁLEZ
 Revisor Fiscal
 T.P. No. 36327 - T
 Designado por Baker Tilly Colombia Ltda.
 (Contadores nombrados por
 la Superintendencia Nacional de Salud)
 (Cifras tomadas de registros contables)

SALUDCOOP EPS ORGANISMO COOPERATIVO EN LIQUIDACIÓN
NIT. 800.250.119-1
ESTADO DE CAMBIOS EN LOS ACTIVOS NETOS DE LA LIQUIDACIÓN
 (Cifras expresadas en miles de pesos)

CÓD	DESCRIPCIÓN DEL CÓDIGO	2016		2015		SALDO FINAL 2014	AUMENTO	DISMINUCIÓN	SALDO FINAL 2015
		AUMENTO	DISMINUCIÓN	SALDO FINAL 2016	DISMINUCIÓN				
ACTIVOS									
1105	Caja	45.506	2.372	45.878	2.000	232.555	2.352.567	2.539.616	45.506
1110	Bancos Cuentas Corrientes	3.452.890	127.517.897	129.983.182	967.605	8.094.243	831.521.414	836.162.267	3.452.890
1120	Bancos Cuentas De Ahorro	47.076.284	46.612.544	85.331.767	8.357.040	90.037.838	3.032.803.900	3.075.765.474	47.076.284
1135	Fondos Con Destinación Específica	114.452	20.093	133.910	635	0	196.381	81.929	114.452
	Total Disponible	50.489.112	174.152.906	215.494.737	9.347.280	98.344.636	3.866.874.262	3.914.549.786	50.489.112
1205	Inversiones Admisibles	265.454.981	1.094.469.573	371.368.671	988.555.883	240.894.149	28.538.108	3.977.276	265.454.981
1255	Inversiones De Reservas Técnicas	0	0	0	0	1.013	0	1.013	0
1295	Otras Inversiones	38.253.562	3.414.908	4.570.043	37.098.426	40.751.870	2.028	2.500.336	38.253.562
1299	Provisiones	(85.678.007)	93.238.007	7.560.000	0	(78.685.180)	1.014	7.013.841	(85.678.007)
	Total Inversiones	218.030.536	1.191.122.488	383.498.714	1.025.654.309	202.981.852	28.541.150	13.492.466	218.030.536
1305	Deudores Del Sistema	620.781.306	3.027.807.135	3.334.933.121	313.655.319	408.625.463	7.206.078.719	6.993.922.876	620.781.306
1320	Vinculados Económicos	3.871.948	12.778.355	13.784.416	2.865.887	4.819.809	522.873	1.470.734	3.871.948
1330	Anticipos Y Avances	8.501.212	47.704.085	48.077.503	8.127.794	1.694.545	77.397.363	70.590.696	8.501.212
1340	Promesas Para Compraventa	45.168.794	0	45.168.794	0	45.348.680	19.862.373	30.042.259	45.168.794
1345	Ingresos Por Cobrar	19.446	242.813	213.578	48.680	11.831.954	442.237	12.234.745	19.446
1355	Anticipo De Impuestos Y Contribuciones O Saldos A Favor	126.678	346	124.090	2.934	5.792	133.267	12.381	126.678
1365	Cuentas Por Cobrar A Trabajadores	0	3.828	3.828	0	0	0	0	0
1380	Deudores Varios	43.010.221	24.842.762	32.462.610	35.390.374	103.834.044	92.705.266	153.529.089	43.010.221
1390	Deudas De Difícil Cobro	364.691.488	377.841.549	377.841.549	369.309.543	261.732.095	175.442.955	72.483.562	364.691.488
1399	Provisiones	(364.692.198)	521.140.659	525.758.006	(369.309.543)	(261.732.095)	294.387.642	397.347.744	(364.692.198)
	Total Deudores	721.478.895	4.012.361.532	4.373.749.439	360.090.988	576.140.287	7.866.972.955	7.721.654.086	721.478.895
1455	Materiales, Repuestos Y Accesorios	7.315.283	11.815.349	19.130.632	0	29.773.153	72.591.607	95.049.477	7.315.283
1485	Inventarios En Transito	323.763	0	323.763	0	323.763	0	0	323.763
1499	Provisiones	(749.986)	749.986	0	0	(710.085)	1.035.690	1.075.591	(749.986)
	Total Inventario	6.889.060	12.565.335	19.454.395	0	29.386.831	73.627.297	96.125.068	6.889.060
1504	Terrenos	25.671.941	107.419.370	32.281.607	100.809.704	7.364.131	18.307.810	0	25.671.941
1508	Construcciones En Curso	4.627.112	7.814.344	9.212.412	3.229.044	4.627.112	0	0	4.627.112
1516	Construcciones Y Edificaciones	146.090.695	552.262.238	219.579.227	478.773.706	5.288.822	140.801.873	0	146.090.695
1520	Maquinaria Y Equipo	2.177.406	4.556.638	3.195.008	3.539.037	1.532.075	2.743.085	2.097.754	2.177.406
1524	Equipo De Oficina	7.952.718	7.795.586	8.962.261	6.786.042	5.044.619	13.646.327	10.738.228	7.952.718
1528	Equipo De Computación Y Comunicación	13.781.949	10.343.832	21.921.316	2.204.465	14.619.156	5.924.682	6.761.889	13.781.949
1532	Equipo Médico - Científico	0	0	0	0	13.897.028	81.777.317	95.674.345	0
1540	Equipo De Transporte	469.834	122.000	591.834	0	353.360	145.092	28.618	469.834
1592	Depreciación Acumulada	(95.761.439)	95.761.439	0	0	(30.933.399)	81.634.615	146.462.655	(95.761.439)
1599	Provisiones Propiedad Planta Y Equipo (Cr)	(790.074)	790.074	0	0	(1.161.611)	3.342.041	2.970.504	(790.074)
	Total Propiedad, planta y equipo	104.220.142	786.865.521	295.743.665	595.341.998	20.631.293	348.322.842	264.733.993	104.220.142
1605	Credito Mercantil	63.584.183	0	63.584.183	0	63.584.183	0	0	63.584.183
1625	Derechos	66.758.196	5.413.480	72.171.675	0	66.758.196	94.040.002	94.040.002	66.758.196
1698	Amortización Acumulada	(86.815.840)	88.418.254	1.602.414	0	(83.717.928)	16.562.647	19.660.559	(86.815.840)
	Total Intangibles	43.526.539	93.831.734	137.358.272	0	46.624.451	110.602.649	113.700.561	43.526.539
1705	Gastos Pagados Por Anticipado	267.148	52.658	319.806	0	303.837	924.584	961.273	267.148
1710	Cargos Diferidos	0	0	0	0	595.249	535.734	1.130.983	0
	Total Diferidos	267.148	52.658	319.806	0	899.086	1.460.318	2.092.256	267.148
1895	Diversos	23.692.456	465.584.069	489.276.525	0	114.348.094	259.051.758	349.727.396	23.692.456
1899	Provisiones	(2.644.495)	2.765.992	121.497	0	(2,222.958)	3,270.109	3,641.547	(2,644,495)
	Total Otros Activos	21,047,961	468,350,061	489,398,022	0	112,095,136	262,321,867	353,369,043	21,047,961
1905	Valoraciones De Inversiones	18,832,312	0	18,832,312	0	18,688,723	31,5051	171,462	18,832,312
1910	Valoraciones De Propiedades Planta Y Equipo	161,296,989	0	161,296,989	0	161,296,989	0	0	161,296,989
	Total Valoraciones	180,129,301	0	180,129,301	0	179,985,712	31,5051	171,462	180,129,301
	TOTAL ACTIVOS	1,346,278,693	6,739,302,235	6,095,146,357	1,990,434,576	1,267,129,284	12,559,038,131	12,479,888,721	1,346,278,693

ANGELA MARIA ECHIVERRI RAMIREZ
 Agente Especial Liquidador

DIGITAL VILARREAL GONZALEZ
 Contador (1.9.98.66071)

DESIGNADO POR EL BOGOTANO
 AL CALIFICAR EN EL PROCESO DE
 LICITACION PARA LA ASISTENCIA
 TECNICA Y ADMINISTRATIVA
 EN EL PROCESO DE LIQUIDACION
 DE LA SUPERINTENDENCIA NACIONAL DE SALUD
 (Cantidades nombradas por
 la Superintendencia Nacional de Salud)
 (Cifras tomadas de registros contables)

SALUDCOOP EPS ORGANISMO COOPERATIVO EN LIQUIDACION
NIT. 800.250.119-1
ESTADO DE CAMBIOS EN LOS PASIVOS NETOS DE LA LIQUIDACION
 (Cifras expresadas en miles de pesos)
 Versión 1. Última Actualización 23 de Marzo de 2017

CÓD	DESCRIPCIÓN DEL CÓDIGO	2016		2015		SALDO FINAL 2015	DISMINUCIÓN	AUMENTO	SALDO FINAL 2016
		Saldo Final 2015	Aumento	Saldo Final 2015	Aumento				
PASIVO									
2105	Bancos Nacionales	12.531.227	0	12.531.227					
2120	Compañías De Financiamiento Comercial	2.500.000	2.644.802	5.144.802	0				
2195	Otras Obligaciones	106.268	31.139	137.407	106.268				
	Total Obligaciones financieras	15.137.495	2.675.941	17.813.436					
2205	Nacionales	141.782.265	153	141.782.418	132.099.043				
	Total Proveedores	141.782.265	153	141.782.418	132.099.043				
2315	A. Compañías Vinculadas	7.511.212	10.800.000	18.311.212	0				
2325	Cuentas Por Pagar Al Foysoya	31.896.244	12.935.233.320	13.051.539.564	24.074.524				
2335	Costos Y Gastos Por Pagar	52.668.171	48.380.395	101.048.566	54.209.680				
2355	Deudas Con Socios O Accionistas	5.350.669	232.597	5.583.266	0				
2365	Retención En La Fuente	2.221.260	7.154.800	9.376.060	2.530.820				
2370	Retenciones Y Aportes De Nomina	295.742	2.558.544	2.854.286	200.617				
2380	Acreedores Varios	616.665	6.872.594	7.489.259	1.840.401				
	Total Cuentas por pagar	100.559.963	13.011.232.250	113.571.215	106.750.520				
2412	De Industria Y Comercio	18.912	0	18.912	0				
2416	A La Propiedad Raiz	296.804	4.631.064	4.927.868	0				
	Total Impuestos, gravámenes y tasas	315.716	4.631.064	4.946.780	0				
2505	Salarios Por Pagar	3.871.335	26.228.483	30.100.818	69.052				
2510	Cesantías Consolidadas	1.701.410	471.911	2.173.321	266.174				
2515	Intereses Sobre Cesantías	18.358	24.983	43.341	24.982				
2520	Prima De Servicios	1.021	4.078	5.099	0				
2525	Vacaciones Consolidadas	128.906	295.384	424.290	213.684				
2530	Prestaciones Extralegales	152.598	64.004	216.602	78.461				
	Total Obligaciones laborales	4.342.828	27.088.843	31.431.641	652.353				
2605	Para Costos Y Gastos	0	55.000.000	55.000.000	0				
2610	Para Obligaciones Laborales	0	1.532.322	1.532.322	0				
2620	Pensiones De Jubilación	1.479.580	813.526	2.293.106	666.054				
2635	Para Contingencias	1.700.530.581	120.628.216	1.821.158.797	1.817.131.584				
2695	Provisiones Diversas	0	0	0	0				
	Total Pasivos contingentes y provisiones	1.700.530.581	178.440.118	1.878.998.703	1.817.998.703				
2815	Ingresos Recibidos Para Terceros	1.694.414	1.215.160	2.909.574	93.677				
	Total Otros Pasivos	1.694.414	1.215.160	2.909.574	93.677				
2905	Obligaciones Pendientes Y Conocidas	2.016.721.356	40.351.655	2.057.073.011	1.989.779.690				
2910	Obligaciones Pendientes No Conocidas	1.305.553.264	891.795	1.306.445.059	124.922.022				
2915	Eventos Ocurridos No avisados	0	0	0	0				
	Total Reserva Técnica	2.147.274.620	41.243.450	2.188.518.070	2.114.701.712				
TOTAL PASIVOS		4.111.637.882	13.266.726.979	13.138.632.422	4.239.732.439				

Amadeo
ANICOLA MARIA ECHEVERRI RAMÍREZ
 Agente Especial Liquidador

[Signature]
ROGER VILLARREAL GUTIÉRREZ
 Contador E.P. No. 40684

[Signature]
ROGER ANTONIO VILLARREAL GONZÁLEZ
 Revisor Fiscal
 E.P. No. 36327-1
 Designado por Baker Tilly Colombia Lda.
 (Contadores nombrados por la Superintendencia Nacional de Salud)
 (Cifras lamadas de registros contables)

SALUDCOOP EPS ORGANISMO COOPERATIVO EN LIQUIDACIÓN
 NIT. 800.250.119-1
 ESTADO DE CAMBIOS EN EL PATRIMONIO NETO DE LA LIQUIDACIÓN
 (Cifras expresadas en miles de pesos)
 Versión 1. Última Actualización 23 de Marzo de 2017

CÓD	DESCRIPCIÓN DEL CÓDIGO	2014		2015	
		AUMENTO	DISMINUCIÓN	AUMENTO	DISMINUCIÓN
PATRIMONIO					
3115	Aportes Sociales	0	232.597	574.375	1.148.750
	Total Aportes Sociales	0	232.597	574.375	1.148.750
3205	Prima En Colocación De Acciones, Cuotas O Partes De Interés Social	228.074	0	0	541.711
3210	Donaciones	6.825.428	0	6.825.427	6.825.428
	Total Superávit de capital	7.053.502	228.074	0	541.711
3335	Reservas Y Fondos Entidades Solidarias	46.319.808	0	0	0
	Total Reservas	46.319.808	0	0	0
3405	Utilidad Del Ejercicio	165.450.436	0	165.450.436	0
3410	Perdida Del Ejercicio	0	487.897.222	0	166.799.296
	Total Resultados del Ejercicio	165.450.436	653.347.458	165.450.436	166.799.296
3710	Perdidas Acumuladas	(3.272.088.097)	0	0	(2.773.154.330)
	Total Resultados de ejercicios anteriores	(3.272.088.097)	0	0	(2.773.154.330)
3805	De Inversiones	18.832.312	18.832.312	315.051	171.462
3810	De Propiedades Planta Y Equipo	159.377.755	166.115.896	0	0
3895	De Otros Activos	1.919.234	1,919,234	0	0
	Total Superávit por valorizaciones	180.129.301	186.867.442	315.051	171.462
3905	Por Aplicación Del Metodo De Participación	41.386.539	0	8.270.343	782.047
	Total Otros superávit	41.386.539	36.381.861	8.270.343	782.047
TOTAL PATRIMONIO		(2.765.359.189)	1.393.118.959	174.610.205	(2.603.711.064)

Edgar Villarreal Gutiérrez
 EDGAR VILLARREAL GUTIÉRREZ
 Contador, C.P. No. 160871

Edgar Antonio Villamizar González
 EDGAR ANTONIO VILLAMIZAR GONZÁLEZ
 Revisor Fiscal
 I.P. No. 36327 - 1
 Designado por Baker Elly Colombia Ltda.
 (Cifras memoradas por SaludCoop)
 (Cifras tomadas de registros contables)


Angela María Echeverri Ramírez
 ANGELA MARÍA ECHEVERRÍ RAMÍREZ
 Agente Especial Liquidador

SALUDCOOP EPS ORGANISMO COOPERATIVO EN LIQUIDACIÓN
NIT. 800.250.119-1
ESTADO DE INVENTARIO
A 25 DE NOVIEMBRE DE 2015 / 31 DE DICIEMBRE DE 2016
(Cifras expresadas en miles de pesos)
 Versión 1. Última Actualización 23 de Marzo de 2017

CÓD	DESCRIPCIÓN DEL CÓDIGO	AL 31 DE DICIEMBRE 2016	AL 25 DE NOVIEMBRE 2015	Variación Absoluta
ACTIVOS				
1105	Caja	2.000	130.576	↓ (128.576)
1110	Bancos Cuentas Corrientes	987.605	3.580.645	↓ (2.593.040)
1120	Bancos Cuentas De Ahorro	8.357.040	39.107.385	↓ (30.750.345)
1135	Fondos Con Destinación Especifica	635	139.325	↓ (138.689)
1205	Inversiones Admisibles	988.555.883	262.454.981	↑ 726.100.901
1295	Otras Inversiones	37.098.427	38.253.562	↓ (1.155.135)
1299	Provisiones	0	(85.678.007)	↑ 85.678.007
1305	Deudores Del Sistema	313.655.319	601.439.159	↓ (287.783.840)
1320	Vinculados Económicos	2.865.887	3.957.386	↓ (1.091.499)
1330	Anticipos Y Avances	8.127.794	11.146.255	↓ (3.018.461)
1340	Promesas Para Compraventa	0	45.168.794	↓ (45.168.794)
1345	Ingresos Por Cobrar	48.680	11.421	↑ 37.259
1355	Anticipo De Impuestos Y Contribuciones O Saldos A Fav	2.934	126.537	↓ (123.603)
1380	Deudores Varios	35.390.374	46.707.327	↓ (11.316.953)
1390	Deudas De Difícil Cobro	369.309.543	364.707.194	↑ 4.602.349
1399	Provisiones	(369.309.543)	(364.707.194)	↓ (4.602.349)
1455	Materiales, Repuestos Y Accesorios	0	7.315.283	↓ (7.315.283)
1485	Inventarios En Transito	0	323.763	↓ (323.763)
1499	Provisiones	0	(749.986)	↑ 749.986
1504	Terrenos	100.809.704	25.671.941	↑ 75.137.763
1508	Construcciones En Curso	3.229.044	4.627.112	↓ (1.398.068)
1516	Construcciones Y Edificaciones	478.773.706	146.090.695	↑ 332.683.011
1520	Maquinaria Y Equipo	3.539.037	2.172.190	↑ 1.366.847
1524	Equipo De Oficina	6.786.042	7.952.278	↓ (1.166.235)
1528	Equipo De Computación Y Comunicación	2.204.465	13.710.437	↓ (11.505.972)
1540	Equipo De Transporte	0	469.834	↓ (469.834)
1592	Depreciación Acumulada	0	(95.761.439)	↑ 95.761.439
1599	Provisiones Propiedad Planta Y Equipo (Cr)	0	(790.074)	↑ 790.074
1605	Crédito Mercantil	0	63.584.183	↓ (63.584.183)
1625	Derechos	0	66.758.196	↓ (66.758.196)
1698	Amortización Acumulada	0	(86.815.840)	↑ 86.815.840
1705	Gastos Pagados Por Anticipado	0	263.639	↓ (263.639)
1895	Diversos	0	23.692.456	↓ (23.692.456)
1899	Provisiones	0	(2.644.496)	↑ 2.644.496
1905	Valorizaciones De Inversiones	0	18.832.312	↓ (18.832.312)
1910	Valorizaciones De Propiedades Planta Y Equipo	0	161.296.989	↓ (161.296.989)
TOTAL ACTIVOS		1.990.434.576	1.322.544.821	667.889.755


ANGELA MARÍA ECHEVERRI RAMÍREZ
 Agente Especial Liquidador



EDGAR VILLARREAL GUTIÉRREZ
 Contador T.P. No 16067-T



EDGAR ANTONIO VILLANIZAR GONZÁLEZ
 Revisor Fiscal
 T.P. No. 36327 - T
 Designado por Baker Tilly Colombia Ltda.
 (Contratores nombrados por
 la Superintendencia Nacional de Salud)
 (Cifras tomadas de registros contables)

SALUDCOOP EPS ORGANISMO COOPERATIVO EN LIQUIDACIÓN
NIT. 800.250.119-1
ESTADO DE INVENTARIO
A 25 DE NOVIEMBRE DE 2015 / 31 DE DICIEMBRE DE 2016
(Cifras expresadas en miles de pesos)
 Versión 1. Última Actualización 23 de Marzo de 2017

CÓD	DESCRIPCIÓN DEL CÓDIGO	AL 31 DE DICIEMBRE 2016	AL 25 DE NOVIEMBRE 2015	Variación Absoluta
PASIVO				
2105	Bancos Nacionales	12.531.227	12.532.307	↓ (1.079)
2120	Compañías De Financiamiento Comercial	0	3.281.583	↓ (3.281.583)
2195	Otras Obligaciones Nacionales	106.268	75.180	↑ 31.088
2205	Nacionales	132.099.043	141.782.559	↓ (9.683.516)
2315	A Compañías Vinculadas	18.311.212	7.511.212	↑ 10.800.000
2325	Cuentas Por Pagar Al Fosyga	24.074.524	52.584.999	↓ (28.510.476)
2335	Costos Y Gastos Por Pagar	54.209.680	51.444.553	↑ 2.765.127
2355	Deudas Con Socios O Accionistas	5.583.266	5.350.669	↑ 232.597
2365	Retención En La Fuente	2.530.820	2.001.556	↑ 529.265
2370	Retenciones Y Aportes De Nomina	200.616	517.812	↓ (317.195)
2380	Acreedores Varios	1.840.401	7.850.727	↓ (6.010.326)
2412	De Industria Y Comercio	0	18.233	↓ (18.233)
2416	A La Propiedad Raíz	0	296.804	↓ (296.804)
2505	Salarios Por Pagar	69.052	161	↑ 68.891
2510	Cesantías Consolidadas	266.174	4.508	↑ 261.666
2515	Intereses Sobre Cesantías	24.982	130	↑ 24.852
2520	Prima De Servicios	0	0	↔ 0
2525	Vacaciones Consolidadas	213.684	89.059	↑ 124.625
2530	Prestaciones Extralegales	78.461	96.128	↓ (17.666)
2605	Para Costos Y Gastos	55.000.000	2.323.611	↑ 52.676.389
2610	Para Obligaciones laborales	0	2.224.176	↓ (2.224.176)
2620	Pensiones De Jubilación	666.054	0	↑ 666.054
2635	Para Contingencias	1.817.131.585	1.814.593.892	↑ 2.537.692
2815	Ingresos Recibidos Para Terceros	93.677	1.694.414	↓ (1.600.737)
2905	Obligaciones Pendientes Y Conocidas	1.989.779.690	2.016.526.911	↓ (26.747.221)
2910	Obligaciones Pendientes No Conocidas	124.922.024	130.553.265	↓ (5.631.241)
TOTAL PASIVOS		4.239.732.439	4.253.354.447	(13.622.007)
PATRIMONIO				
3115	Aportes Sociales	66.156.726	66.389.323	↓ (232.597)
3205	Prima En Colocación De Acciones, Cuotas O Partes De	0	228.074	↓ (228.074)
3210	Donaciones	6.825.427	6.825.427	↔ 0
3335	Reservas Y Fondos Entidades Solidarias	46.319.808	46.319.808	↔ 0
3605	Utilidad Del Ejercicio	0	0	↔ 0
3610	Pérdida Del Ejercicio	(487.897.222)	0	↓ (487.897.222)
3710	Pérdidas Acumuladas	(3.106.637.661)	(3.272.088.097)	↑ 165.450.436
3805	De Inversiones	924.652.577	18.832.312	↑ 905.820.265
3810	De Propiedades Planta Y Equipo	296.277.805	159.377.755	↑ 136.900.050
3895	De Otros Activos	0	1.919.234	↓ (1.919.234)
3905	Por Aplicación Del Método De Participación	5.004.677	41.386.539	↓ (36.381.861)
TOTAL PATRIMONIO		(2.249.297.863)	(2.930.809.626)	681.511.763
		1.990.434.577	1.322.544.821	↑ 667.889.756


ÁNGELA MARÍA ECHEVERRI RAMÍREZ
 Agente Especial Liquidador


EDGAR VILLARREAL GUTIÉRREZ
 Contador T.P. No 16067-T


EDGAR ANTONIO VILLAMIZAR GONZÁLEZ
 Revisor Fiscal
 T.P. No. 36327 - T
 Designado por Baker Tilly Colombia Ltda.
 (Controladores nombrados por
 la Superintendencia Nacional de Salud)
 (Cifras tomadas de registros contables)