



**SALUDCOOP EPS ORGANISMO COOPERATIVO EN LIQUIDACIÓN**  
NIT. 800.250.119-1  
**ESTADO DE ACTIVOS NETOS DE LA LIQUIDACIÓN**  
(Cifras expresadas en miles de pesos Colombianos)  
Versión 1. Última Actualización 8 de marzo de 2019

<u>CÓD</u>	<u>DESCRIPCIÓN DEL CÓDIGO</u>	<u>NOTA</u>	<u>AL 31 DE DICIEMBRE 2018</u>	<u>AL 31 DE DICIEMBRE 2017</u>
<b>ACTIVO</b>				
1105	Caja		0	1,000
1110	Bancos Cuentas Corrientes	5	1,011,679	2,422,233
1120	Bancos Cuentas De Ahorro		5,359,970	6,103,902
1205	Inversiones Admisibles	6	98,388,868	158,911,943
1295	Otras Inversiones		4,052,777	21,248,826
1305	Deudores Del Sistema		157,561,115	157,363,284
1320	Vinculados Económicos		2,053,931	1,414,878
1330	Anticipos Y Avances		1,421,623	3,489,488
1345	Ingresos Por Cobrar		11,116	88,330
1355	Anticipo De Impuestos Y Contribuciones O Saldo:	7	952,796	269,898
1380	Deudores Varios		25,600,886	28,018,910
1390	Deudas De Difícil Cobro		463,138,741	487,926,692
1399	Provisiones		(463,138,741)	(487,926,692)
1504	Terrenos		58,025,524	97,510,066
1508	Construcciones En Curso		3,229,044	3,229,044
1516	Construcciones Y Edificaciones		292,702,882	460,577,735
1520	Maquinaria Y Equipo	8	1,719,064	4,554,845
1524	Equipo De Oficina		2,789,119	9,003,646
1528	Equipo De Computación Y Comunicación		724,861	2,527,060
1895	Diversos	9	50,222	50,196
<b>TOTAL ACTIVOS</b>			<b><u>655,655,476</u></b>	<b><u>956,785,284</u></b>

  
**ÁNGELA MARÍA ECHEVERRI RAMÍREZ**  
Agente Especial Liquidador

  
**EDGAR VILLARREAL GUTIERREZ**  
Contador T.P. No 16067-T

  
**EDGAR ANTONIO VILLAMIZAR GONZÁLEZ**  
Revisor Fiscal  
T.P. No. 36327 - T  
Designado por Baker Tilly Colombia Ltda.  
(Contralores nombrados por  
la Superintendencia Nacional de Salud )  
(Cifras tomadas de registros contables)

**SALUDCOOP EPS ORGANISMO COOPERATIVO EN LIQUIDACIÓN**

NIT. 800.250.119-1

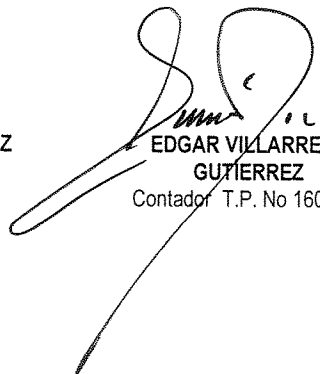
**ESTADO DE ACTIVOS NETOS DE LA LIQUIDACIÓN**


(Cifras expresadas en miles de pesos Colombianos)

Versión 1. Última Actualización 8 de marzo de 2019

<u>CÓD</u>	<u>DESCRIPCIÓN DEL CÓDIGO</u>	<u>NOTA</u>	<u>AL 31 DE DICIEMBRE 2018</u>	<u>AL 31 DE DICIEMBRE 2017</u>
<b>PASIVO</b>				
2105	Bancos Nacionales	10	0	32,444
2195	Otras Obligaciones		0	106,268
2205	Nacionales	11	12,783,946	84,870,833
2315	A Compañías Vinculadas		0	7,511,212
2325	Cuentas Por Pagar Al Fosyga		5,081,355	6,838,383
2335	Costos Y Gastos Por Pagar		7,944,568	39,326,856
2355	Deudas Con Socios O Accionistas	12	5,583,266	5,583,266
2365	Retención En La Fuente		189,349	2,590,255
2370	Retenciones Y Aportes De Nomina		3,388	36,254
2380	Acreedores Varios		2,722,835,606	2,138,469,744
2408	Impuesto Sobre Las Ventas Por Pagar		0	838,864
2412	De Industria Y Comercio	13	5,302	962
2416	A La Propiedad Raíz		0	100,162
2505	Salarios Por Pagar		3,478	37,884
2510	Cesantías Consolidadas		165,378	175,575
2515	Intereses Sobre Cesantías	14	19,725	20,365
2525	Vacaciones Consolidadas		76,971	110,224
2530	Prestaciones Extralegales		12,873	22,592
2605	Para Costos Y Gastos		16,960,776	20,878,081
2615	Para Obligaciones Fiscales		0	58,922,835
2620	Pensiones De Jubilación	15	746,729	666,054
2635	Para Contingencias		489,652,714	2,410,096,993
2815	Ingresos Recibidos Para Terceros	16	429,633	39,910
2905	Obligaciones Pendientes Y Conocidas	17	345,718,501	750,565,426
<b>TOTAL PASIVOS</b>			<b><u>3,608,213,558</u></b>	<b><u>5,527,841,443</u></b>

  
**ANGELA MARÍA ECHEVERRI RAMÍREZ**  
Agente Especial Liquidador

  
**EDGAR VILLARREAL GUTIÉRREZ**  
Contador T.P. No 16067-T

  
**EDGAR ANTONIO VILLAMIZAR GONZÁLEZ**  
Revisor Fiscal  
T.P. No. 36327 - T  
Designado por Baker Tilly Colombia Ltda.  
(Contralores nombrados por  
la Superintendencia Nacional de Salud )  
(Cifras tomadas de registros contables)

**SALUDCOOP EPS ORGANISMO COOPERATIVO EN LIQUIDACIÓN**

NIT. 800.250.119-1

**ESTADO DE ACTIVOS NETOS DE LA LIQUIDACIÓN**


(Cifras expresadas en miles de pesos Colombianos)


Versión 1. Última Actualización 8 de marzo de 2019

<u>CÓD</u>	<u>DESCRIPCIÓN DEL CÓDIGO</u>	<u>NOTA</u>	<u>AL 31 DE DICIEMBRE 2018</u>	<u>AL 31 DE DICIEMBRE 2017</u>
<b>PATRIMONIO</b>				
3115	Aportes Sociales	18	66,156,726	66,156,726
3210	Donaciones	19	6,825,427	6,825,427
3335	Reservas Y Fondos Entidades Solidarias	20	46,319,808	46,319,808
3605	Utilidad Del Ejercicio		1,768,101,124	0
3610	Pérdida Del Ejercicio		0	(1,473,378,294)
3710	Pérdidas Acumuladas		(5,067,913,177)	(3,594,534,883)
3805	De Inversiones		45,971,873	84,647,932
3810	De Propiedades Planta Y Equipo	21	181,975,577	292,888,085
3895	De Otros Activos		4,560	19,041
<b>TOTAL PATRIMONIO</b>			<b><u>(2,952,558,082)</u></b>	<b><u>(4,571,056,159)</u></b>
<b>TOTAL PASIVOS Y PATRIMONIO</b>			<b><u>655,655,476</u></b>	<b><u>956,785,284</u></b>
<b>CUENTAS DE ORDEN DEUDORAS</b>				
8115	Bienes Y Valores En Poder De Terceros		4,605,490	0
8120	Litigios Y/O Demandas		1,804,009	1,499,855,734
8195	Diversas		496,574	496,574
8325	Activos Castigados	22	362,602,954	362,516,590
8350	Deudores POS - C		45,990,391	45,990,391
8395	Otras Cuentas Deudoras de Control		1,050,205,989	1,049,805,989
			<b><u>1,465,705,407</u></b>	<b><u>2,958,665,278</u></b>
<b>CUENTAS DE ORDEN ACREEDORAS</b>				
9115	Bienes Y Valores Recibidos De Terceros		3,070,327	0
9120	Litigios Y/O Demandas	22	1,241,384,650	355,492,174
9195	Otras Responsabilidades Contingentes		532,720,534	532,720,534
9395	Otras Cuentas de Orden Acreedoras de Control		4,154,637,913	4,154,637,913
			<b><u>5,931,813,423</u></b>	<b><u>5,042,850,621</u></b>

Las notas de la 1 a 26 son parte integral de los Estados Financieros.

  
ÁNGELA MARÍA ECHEVERRI RAMÍREZ  
Agente Especial Liquidador

  
EDGAR VILLARREAL GUTIÉRREZ  
Contador T.P. No 16067-T

  
EDGAR ANTONIO VILLAMIZAR  
GONZÁLEZ  
Revisor Fiscal  
T.P. No. 36327 - T  
Designado por Baker Tilly Colombia Ltda.  
(Contralores nombrados por  
la Superintendencia Nacional de Salud )  
(Cifras tomadas de registros contables)

SALUDCOOP EPS ORGANISMO COOPERATIVO EN LIQUIDACIÓN  
NIT. 800.250.119-1

ESTADO DE RESULTADOS DE LA LIQUIDACIÓN  
(Cifras expresadas en miles de pesos Colombianos)  
Versión 1. Última Actualización 8 de marzo de 2019

CÓD	DESCRIPCIÓN DEL CÓDIGO	NOTA	AL 31 DE DICIEMBRE DE 2018	AL 31 DE DICIEMBRE DE 2017
<b>INGRESOS OPERACIONALES</b>				
4165	Ingreso prestación servicios POS y No POS		0	0
	<b>Total Ingresos Operacionales</b>		<b>0</b>	<b>0</b>
<b>COSTO POR PRESTACION DE SERVICIOS DE SALUD</b>				
6165	Costo prestación servicios POS y No POS		0	0
	<b>Total Costos por Prestación de Servicios</b>		<b>0</b>	<b>0</b>
	<b>TOTAL DÉFICIT BRUTO</b>		<b>0</b>	<b>0</b>
<b>GASTOS OPERACIONALES</b>				
5105	Gastos de personal		3,913,218	8,145,568
5110	Honorarios		4,219,099	16,625,853
5115	Impuestos		4,693,331	7,502,211
5120	Arrendamientos		605,421	938,942
5125	Contribuciones Y Afiliaciones		636,012	1,693,129
5130	Seguros		0	168,437
5135	Servicios		6,410,597	8,249,242
5140	Gastos legales		364,570	33,095
5145	Mantenimiento y reparaciones		10,144	16,432
5150	Adecuación E Instalación		8,927	49,416
5155	Gastos De Viaje		54,016	11,618
5165	Amortizaciones		0	0
5195	Diversos		34,163	51,894
5199	Provisiones		86,364	124,285,484
	<b>Total Gastos Operacionales de administración</b>	23	<b>21,035,862</b>	<b>167,771,322</b>
	<b>TOTAL DEFICIT OPERACIONAL</b>		<b>(21,035,862)</b>	<b>(167,771,322)</b>
<b>Más / Menos OTROS INGRESOS Y EGRESOS</b>				
<b>OTROS INGRESOS</b>				
4210	Financieros		1,765,944	557,800
4215	Dividendos y Participaciones		10,717,049	3,271
4245	Utilidad en Venta de Propiedades Planta y Equipo		132,935,348	4,166,483
4248	Utilidad en Venta de Otros Activos		4,151,118	2,000,105
4250	Recuperaciones		1,986,328,081	1,223,533,197
4265	Ingresos De Ejercicios Anteriores		169,692,959	1,570,271
4295	Diversos		25,981,070	82,950,365
	<b>Total Ingresos No Operacionales</b>	24	<b>2,331,571,569</b>	<b>1,314,781,492</b>
<b>OTROS EGRESOS</b>				
5305	Financieros		10,178	789,494
5310	Pérdida En Venta Y Retiro De Bienes		24,621,017	126,673
5315	Gastos Extraordinarios		515,869,134	2,560,549,406
5395	Gastos Diversos		1,934,254	39,013,544
	<b>Total Egresos No Operacionales</b>	25	<b>542,434,583</b>	<b>2,600,479,117</b>
<b>PROVISIÓN PARA OBLIGACIONES FISCALES</b>				
5405	Impuesto De Renta Y Complementarios		0	19,909,347
	<b>Total Provisión para Obligaciones Fiscales</b>	26	<b>0</b>	<b>19,909,347</b>
	<b>EXCEDENTE O DÉFICIT NETO</b>		<b>1,768,101,124</b>	<b>(1,473,378,294)</b>

Las notas de la 1 a 26 son parte integral de los Estados Financieros.

ANGELA MARÍA ECHEVERRI RAMÍREZ  
Agente Especial Liquidador

EDGAR VILLARREAL GUTIÉRREZ  
Contador T.P. No 16067-T

EDGAR ANTONIO VILLAMIZAR GONZÁLEZ  
Revisor Fiscal  
T.P. No. 36327 - T  
Designado por Baker Tilly Colombia Ltda.  
(Contratores nombrados por  
la Superintendencia Nacional de Salud)  
(Cifras tomadas de registros contables)

CÓD	DESCRIPCIÓN DEL CÓDIGO	2018			2017		
		Saldo Final 2018	Aumento	Disminución	Saldo Final 2017	Aumento	Disminución
<b>ACTIVOS</b>							
1105	Caja	1,000	1,000	2,000	0	0	0
1110	Bancos Cuentas Corrientes	2,422,233	229,310,756	230,721,310	1,011,679	0	1,000
1120	Bancos Cuentas De Ahorro	6,103,902	11,159,658	11,903,590	5,359,970	0	2,422,233
1135	Fondos Con Destinación Específica	0	0	0	8,357,040	41,537,812	43,790,951
	<b>Total Disponible</b>	<b>8,527,135</b>	<b>240,471,415</b>	<b>242,626,901</b>	<b>6,371,649</b>	<b>0</b>	<b>6,103,902</b>
1205	Inversiones Admisibles	158,911,943	96,222,678	156,745,753	98,388,868	0	158,911,943
1295	Otras Inversiones	21,248,826	336,930	17,532,980	4,052,777	0	21,248,826
1299	Provisiones	0	400,000	400,000	0	0	0
	<b>Total Inversiones</b>	<b>180,160,769</b>	<b>96,959,608</b>	<b>174,678,732</b>	<b>102,441,645</b>	<b>0</b>	<b>180,160,769</b>
1305	Deudores Del Sistema	157,363,284	1,616,765,261	1,616,567,430	157,561,115	1,888,446,226	157,363,284
1320	Vinculados Económicos	1,414,878	2,984,089	2,345,036	2,053,931	1,577,096	1,414,878
1330	Anticipos Y Avances	3,489,488	12,457,251	14,525,117	1,421,623	12,756,391	3,489,488
1345	Ingresos Por Cobrar	88,330	1,471,242	1,548,456	11,116	45,909	88,330
1355	Anticipo De Impuestos Y Contribuciones O Saldos A Favor	269,898	1,056,092	373,194	952,796	34,111	269,898
1360	Reclamaciones	0	0	0	0	24,223	0
1380	Deudores Varios	28,018,910	299,310,888	301,728,913	25,600,886	113,457,346	28,018,910
1390	Deudas De Difícil Cobro	487,926,692	313,356	25,101,307	463,138,741	73,798,566	487,926,692
1399	Provisiones	(487,926,692)	265,855,807	241,067,857	(463,138,741)	192,415,978	(487,926,692)
	<b>Total Deudores</b>	<b>190,644,788</b>	<b>2,200,213,986</b>	<b>2,203,257,309</b>	<b>187,601,466</b>	<b>2,282,555,848</b>	<b>190,644,788</b>
1504	Terrenos	97,510,066	0	39,484,541	58,025,524	5,156,253	97,510,066
1508	Construcciones En Curso	3,229,044	0	0	3,229,044	0	3,229,044
1516	Construcciones Y Edificaciones	460,577,735	0	1,67,874,853	292,702,882	18,663,240	460,577,735
1520	Maquinaria Y Equipo	4,554,845	3,920	2,839,701	1,719,064	2,065	4,554,845
1524	Equipo De Oficina	9,003,646	0	6,214,527	2,789,119	12,610,865	9,003,646
1528	Equipo De Computación Y Comunicación	2,527,060	0	1,802,199	724,861	35,491	2,527,060
	<b>Total Propiedad, planta y equipo</b>	<b>577,402,396</b>	<b>3,920</b>	<b>218,215,821</b>	<b>359,190,495</b>	<b>36,467,915</b>	<b>577,402,396</b>
1895	Diversos	50,196	17,000,026	17,000,000	50,222	20,895	50,196
1899	Provisiones	0	0	0	0	0	0
	<b>Total Otros Activos</b>	<b>50,196</b>	<b>17,000,026</b>	<b>17,000,000</b>	<b>50,222</b>	<b>20,895</b>	<b>50,196</b>
	<b>TOTAL ACTIVOS</b>	<b>956,785,284</b>	<b>2,554,648,955</b>	<b>2,855,778,763</b>	<b>655,455,476</b>	<b>3,408,274,791</b>	<b>956,785,284</b>

ANGELA MARIA ECHEVERRI RAMÍREZ  
Agente Especial Liquidador

EDGAR VILLAREAL GUTIÉRREZ  
Contador (P. No 16067-1)

EDGAR ANTONIO VILLAMAR GONZÁLEZ  
Revisor Fiscal  
I.P. No. 38327-1  
Designado por Baker Tilly Colombia Ltda.  
(Controladores nombrados por  
la Superintendencia Nacional de Salud)  
(Cifras tomadas de registros contables)


CÓD	DESCRIPCIÓN DEL CÓDIGO	2018			2017		
		Saldo Final 2017	Aumento	Disminución	Saldo Final 2018	Aumento	Disminución
<b>PASIVO</b>							
2105	Bancos Nacionales	32,444	0	32,444	0	0	32,444
2120	Compañías De Financiamiento Comercial	0	0	0	0	0	0
2195	Otras Obligaciones	106,268	87,951,494	88,057,762	0	0	106,268
	<b>Total Obligaciones Financieras</b>	<b>138,712</b>	<b>87,951,494</b>	<b>88,090,206</b>	<b>0</b>	<b>0</b>	<b>138,712</b>
2205	Nacionales	84,870,833	394,243	72,481,129	12,783,946	0	84,870,833
	<b>Total Proveedores</b>	<b>84,870,833</b>	<b>394,243</b>	<b>72,481,129</b>	<b>12,783,946</b>	<b>0</b>	<b>84,870,833</b>
2315	A Compañías Vinculadas	7,511,212	9,850,924	17,362,136	0	0	7,511,212
2325	Cuentas Por Pagar Al Fosyga	6,838,383	37,261,855	39,018,883	5,081,355	0	6,838,383
2335	Costos Y Gastos Por Pagar	39,326,856	15,629,401	47,011,688	7,944,568	0	39,326,856
2355	Deudas Con Socios O Accionistas	5,583,266	0	5,583,266	0	0	5,583,266
2365	Retención En La Fuente	2,570,255	19,266,943	21,667,849	0	0	2,570,255
2370	Retenciones Y Aportías De Nomina	36,254	2,364,120	2,396,986	3,388	0	36,254
2380	Acreedores Varios	2,138,469,744	998,716,402	414,350,540	2,722,835,606	0	2,138,469,744
	<b>Total Cuentas por pagar</b>	<b>2,200,355,970</b>	<b>1,083,089,644</b>	<b>541,808,082</b>	<b>2,741,637,532</b>	<b>0</b>	<b>2,200,355,970</b>
2408	Impuesto Sobre las Ventas por Pagar	838,864	17,485,259	18,324,123	0	0	838,864
2412	De Industria Y Comercio	962	75,517	71,177	5,302	0	962
2416	A La Propiedad Raíz	100,162	3,271,984	3,372,146	0	0	100,162
	<b>Total Impuestos, gravámenes y tasas</b>	<b>939,988</b>	<b>20,832,760</b>	<b>21,767,446</b>	<b>5,302</b>	<b>0</b>	<b>939,988</b>
2505	Salarios Por Pagar	37,884	6,141,234	6,175,640	3,478	0	37,884
2510	Cesantías Consolidadas	175,575	309,799	319,995	165,378	0	175,575
2515	Intereses Sobre Cesantías	20,365	19,728	20,368	19,725	0	20,365
2520	Prima De Servicios	0	0	0	0	0	0
2525	Vacaciones Consolidadas	110,224	151,956	185,209	76,971	0	110,224
2530	Prestaciones Extrallegales	22,592	4,081	13,800	12,873	0	22,592
	<b>Total Obligaciones laborales</b>	<b>366,640</b>	<b>6,626,798</b>	<b>6,715,013</b>	<b>278,425</b>	<b>0</b>	<b>366,640</b>
2605	Para Costos Y Gastos	20,878,081	2,491,110	6,408,415	16,960,776	0	20,878,081
2610	Para Obligaciones Laborales	0	608,690	608,690	0	0	0
2615	Para Obligaciones Fiscales	58,922,835	0	58,922,835	0	0	58,922,835
2620	Pensiones De Jubilación	666,054	123,682	43,007	746,729	0	666,054
2635	Para Contingencias	2,410,096,993	2,683,533,425	4,603,977,704	489,652,714	0	2,410,096,993
2695	Provisiones Diversas	0	0	0	0	0	0
	<b>Total Pasivos contingentes y provisiones</b>	<b>2,490,563,963</b>	<b>2,686,756,907</b>	<b>4,669,960,651</b>	<b>507,360,219</b>	<b>0</b>	<b>2,490,563,963</b>
2810	Depositos Recibidos	0	207,914,810	207,914,810	0	0	0
2815	Ingresos Recibidos Para Terceros	39,910	8,066,535	7,676,813	429,633	0	39,910
2825	Retenciones a Terceros Sobre Contratos	0	242,783	242,783	0	0	0
	<b>Total Otros Pasivos</b>	<b>39,910</b>	<b>216,224,127</b>	<b>215,834,405</b>	<b>429,633</b>	<b>0</b>	<b>39,910</b>
2905	Obligaciones Pendientes Y Conocidas	750,565,426	88,277,815	493,124,740	345,718,501	0	750,565,426
2910	Obligaciones Pendientes No Conocidas	0	0	0	0	0	0
2915	Eventos Ocurridos No avisados	0	0	0	0	0	0
	<b>Total Reserva Técnica</b>	<b>750,565,426</b>	<b>88,277,815</b>	<b>493,124,740</b>	<b>345,718,501</b>	<b>0</b>	<b>750,565,426</b>
	<b>TOTAL PASIVOS</b>	<b>5,527,841,446</b>	<b>4,190,193,766</b>	<b>6,109,731,673</b>	<b>3,609,213,536</b>	<b>0</b>	<b>5,527,841,446</b>


ANGELA MARÍA ECHEVERRI RAMÍREZ  
Agente Especial Liquidador


EDGAR VILLARREAL GUTIÉRREZ  
Contador P.P. No 160674

EDGAR ANTONIO VILLARREAL GUTIÉRREZ  
Auditor fiscal  
Designado por Baker Tilly Colombia Ltda.  
(Contadores nombrados por la Superintendencia Nacional de Salud)  
(Cifras tomadas de registros contables)

CÓD	DESCRIPCIÓN DEL CÓDIGO	2018		2017		2016		2015				
		Saldo Final	Aumento	Disminución	Saldo Final	Aumento	Disminución	Saldo Final	Aumento	Disminución	Saldo Final	
<b>PATRIMONIO</b>												
3115	Aportes Sociales	66,156,726	0	0	66,156,726	0	0	0	66,156,726	0	0	66,156,726
	<b>Total Aportes Sociales</b>	<b>66,156,726</b>	<b>0</b>	<b>0</b>	<b>66,156,726</b>	<b>0</b>	<b>0</b>	<b>0</b>	<b>66,156,726</b>	<b>0</b>	<b>0</b>	<b>66,156,726</b>
3205	Prima En Colocacion De Acciones, Cuotas O Partes De Interes Social	0	0	0	0	0	0	0	0	0	0	0
3210	Donaciones	6,825,427	0	0	6,825,427	0	0	0	6,825,427	0	0	6,825,427
	<b>Total Superávit de capital</b>	<b>6,825,427</b>	<b>0</b>	<b>0</b>	<b>6,825,427</b>	<b>0</b>	<b>0</b>	<b>0</b>	<b>6,825,427</b>	<b>0</b>	<b>0</b>	<b>6,825,427</b>
3335	Reservas Y Fondos Entidades Solidarias	46,319,808	0	0	46,319,808	0	0	0	46,319,808	0	0	46,319,808
	<b>Total Reservas</b>	<b>46,319,808</b>	<b>0</b>	<b>0</b>	<b>46,319,808</b>	<b>0</b>	<b>0</b>	<b>0</b>	<b>46,319,808</b>	<b>0</b>	<b>0</b>	<b>46,319,808</b>
3605	Utilidad Del Ejercicio	0	1,768,101,124	0	1,768,101,124	0	0	0	0	0	0	0
3610	Pérdida Del Ejercicio	(1,473,378,294)	2,135,202,906	661,824,612	0	0	0	0	(487,897,222)	607,103,390	1,592,584,462	(1,473,378,294)
	<b>Total Resultados del Ejercicio</b>	<b>(1,473,378,294)</b>	<b>3,903,304,030</b>	<b>661,824,612</b>	<b>1,768,101,124</b>	<b>0</b>	<b>0</b>	<b>0</b>	<b>(487,897,222)</b>	<b>607,103,390</b>	<b>1,592,584,462</b>	<b>(1,473,378,294)</b>
3710	Pérdidas Acumuladas	(3,594,534,883)	0	1,473,378,294	(5,067,913,177)	0	0	0	(3,106,637,661)	0	487,897,222	(3,594,534,883)
	<b>Total Resultados de ejercicios anteriores</b>	<b>(3,594,534,883)</b>	<b>0</b>	<b>1,473,378,294</b>	<b>(5,067,913,177)</b>	<b>0</b>	<b>0</b>	<b>0</b>	<b>(3,106,637,661)</b>	<b>0</b>	<b>487,897,222</b>	<b>(3,594,534,883)</b>
3805	De Inversiones	84,647,932	7,794,969	46,471,027	45,971,873	0	0	0	924,652,577	5,004,677	845,009,322	84,647,932
3810	De Propiedades Planta Y Equipo	292,888,085	0	110,912,509	181,975,577	0	0	0	296,277,805	1,839,587	5,229,307	292,888,085
3895	De Otros Activos	19,041	0	14,480	4,560	0	0	0	0	89,204	70,164	19,041
	<b>Total Superávit por valorizaciones</b>	<b>377,555,057</b>	<b>7,794,969</b>	<b>157,398,016</b>	<b>227,952,010</b>	<b>0</b>	<b>0</b>	<b>0</b>	<b>1,220,930,382</b>	<b>6,933,469</b>	<b>850,308,793</b>	<b>377,555,057</b>
3905	Por Aplicacion Del Metodo De Participacion	0	0	0	0	0	0	0	5,004,677	0	5,004,677	0
	<b>Total Otros superávit</b>	<b>0</b>	<b>0</b>	<b>0</b>	<b>0</b>	<b>0</b>	<b>0</b>	<b>0</b>	<b>5,004,677</b>	<b>0</b>	<b>5,004,677</b>	<b>0</b>
<b>TOTAL PATRIMONIO</b>		<b>(4,571,056,159)</b>	<b>3,911,098,998</b>	<b>2,292,600,922</b>	<b>(2,952,568,082)</b>	<b>0</b>	<b>0</b>	<b>0</b>	<b>(2,249,297,863)</b>	<b>614,036,859</b>	<b>2,935,795,155</b>	<b>(4,571,056,159)</b>
<b>TOTAL PASIVOS MAS PATRIMONIO</b>		<b>956,785,284</b>	<b>8,101,252,787</b>	<b>8,402,382,595</b>	<b>655,655,476</b>	<b>0</b>	<b>0</b>	<b>0</b>	<b>1,990,434,576</b>	<b>5,916,891,202</b>	<b>6,950,540,494</b>	<b>956,785,284</b>

  
 ÁNGELA MARÍA ECHEVERRÍ RAMÍREZ  
 Agente Especial Liquidador

  
 EDGAR VILLARREAL GUTIÉRREZ  
 Contador P.P. No 1.6067-1

  
 EDGAR ANTONIO VILLAMIZAR GONZÁLEZ  
 Revisor Fiscal  
 I.P. No. 34327 - I  
 Designado por Baker Tilly Colombia Ltda.  
 (Contadores nombrados por  
 la Superintendencia Nacional de Salud)  
 (Cifras tomadas de registros contables)

**SALUDCOOP EPS ORGANISMO COOPERATIVO EN LIQUIDACIÓN**

NIT. 800.250.119-1

**ESTADO DE INVENTARIO**

**A 25 DE NOVIEMBRE DE 2015 / 31 DE DICIEMBRE DE 2018**

(Cifras expresadas en miles de pesos)

Versión 1. Última Actualización 8 de marzo de 2019

CÓD	DESCRIPCIÓN DEL CÓDIGO	AL 31 DE DICIEMBRE 2018	AL 25 DE NOVIEMBRE 2015	Variación Absoluta
<b>ACTIVOS</b>				
1105	Caja	0	130,576	↓ (130,576)
1110	Bancos Cuentas Corrientes	1,011,679	3,580,645	↓ (2,568,967)
1120	Bancos Cuentas De Ahorro	5,359,970	39,107,385	↓ (33,747,415)
1135	Fondos Con Destinación Especifica	0	139,325	↓ (139,325)
1205	Inversiones Admisibles	98,388,868	262,454,981	↓ (164,066,114)
1295	Otras Inversiones	4,052,777	38,253,562	↓ (34,200,785)
1299	Provisiones	0	(85,678,007)	↑ 85,678,007
1305	Deudores Del Sistema	157,561,115	601,439,159	↓ (443,878,044)
1320	Vinculados Económicos	2,053,931	3,957,386	↓ (1,903,455)
1330	Anticipos Y Avances	1,421,623	11,146,255	↓ (9,724,633)
1340	Promesas Para Compraventa	0	45,168,794	↓ (45,168,794)
1345	Ingresos Por Cobrar	11,116	11,421	↓ (306)
1355	Anticipo De Impuestos Y Contribuciones O Saldos	952,796	126,537	↑ 826,259
1380	Deudores Varios	25,600,886	46,707,327	↓ (21,106,442)
1390	Deudas De Difícil Cobro	463,138,741	364,707,194	↑ 98,431,547
1399	Provisiones	(463,138,741)	(364,707,194)	↓ (98,431,547)
1455	Materiales, Repuestos Y Accesorios	0	7,315,283	↓ (7,315,283)
1485	Inventarios En Transito	0	323,763	↓ (323,763)
1499	Provisiones	0	(749,986)	↑ 749,986
1504	Terrenos	58,025,524	25,671,941	↑ 32,353,583
1508	Construcciones En Curso	3,229,044	4,627,112	↓ (1,398,068)
1516	Construcciones Y Edificaciones	292,702,882	146,090,695	↑ 146,612,187
1520	Maquinaria Y Equipo	1,719,064	2,172,190	↓ (453,126)
1524	Equipo De Oficina	2,789,119	7,952,278	↓ (5,163,159)
1528	Equipo De Computación Y Comunicación	724,861	13,710,437	↓ (12,985,576)
1540	Equipo De Transporte	0	469,834	↓ (469,834)
1592	Depreciación Acumulada	0	(95,761,439)	↑ 95,761,439
1599	Provisiones Propiedad Planta Y Equipo (Cr)	0	(790,074)	↑ 790,074
1605	Crédito Mercantil	0	63,584,183	↓ (63,584,183)
1625	Derechos	0	66,758,196	↓ (66,758,196)
1698	Amortización Acumulada	0	(86,815,840)	↑ 86,815,840
1705	Gastos Pagados Por Anticipado	0	249,815	↓ (249,815)
1710	Cargos Diferidos	0	13,824	↓ (13,824)
1895	Diversos	50,222	23,692,456	↓ (23,642,235)
1899	Provisiones	0	(2,644,496)	↑ 2,644,496
1905	Valorizaciones De Inversiones	0	18,832,312	↓ (18,832,312)
1910	Valorizaciones De Propiedades Planta Y Equipo	0	161,296,989	↓ (161,296,989)
<b>TOTAL ACTIVOS</b>		<b>655,655,476</b>	<b>1,322,544,821</b>	<b>(666,889,345)</b>

  
ÁNGELA MARÍA ECHEVERRI RAMÍREZ  
Agente Especial Liquidador

  
EDGAR VILLARREAL GUTIÉRREZ  
Contador T.P. No 16067-T

  
EDGAR ANTONIO VILLANAZAR GONZÁLEZ  
Revisor Fiscal

T.P. No. 36327 - T  
Designado por Baker Tilly Colombia Ltda.  
(Controladores nombrados por  
la Superintendencia Nacional de Salud )  
(Cifras tomadas de registros contables)



**SALUDCOOP EPS ORGANISMO COOPERATIVO EN LIQUIDACIÓN**  
NIT. 800.250.119-1


**ESTADO DE INVENTARIO**


**A 25 DE NOVIEMBRE DE 2015 / 31 DE DICIEMBRE DE 2018**

(Cifras expresadas en miles de pesos)

Versión 1. Última Actualización 8 de marzo de 2019

CÓD	DESCRIPCIÓN DEL CÓDIGO	AL 31 DE DICIEMBRE 2018	AL 25 DE NOVIEMBRE 2015	Variación Absoluta
<b>PASIVO</b>				
2105	Bancos Nacionales	0	12,532,307	↓ (12,532,307)
2120	Compañías De Financiamiento Comercial	0	3,281,583	↓ (3,281,583)
2195	Otras Obligaciones	0	75,180	↓ (75,180)
2205	Nacionales	12,783,946	141,782,559	↓ (128,998,613)
2315	A Compañías Vinculadas	0	7,511,212	↓ (7,511,212)
2325	Cuentas Por Pagar Al Fosyga	5,081,355	52,584,999	↓ (47,503,644)
2335	Costos Y Gastos Por Pagar	7,944,568	51,444,553	↓ (43,499,985)
2355	Deudas Con Socios O Accionistas	5,583,266	5,350,669	↑ 232,596
2365	Retención En La Fuente	189,349	2,001,556	↓ (1,812,207)
2370	Retenciones Y Aportes De Nomina	3,388	517,812	↓ (514,424)
2380	Acreedores Varios	2,722,835,606	7,850,727	↑ 2,714,984,879
2408	Impuesto Sobre Las Ventas Por Pagar	0	0	↔ 0
2412	De Industria Y Comercio	5,302	18,233	↓ (12,931)
2416	A La Propiedad Raíz	0	296,804	↓ (296,804)
2505	Salarios Por Pagar	3,478	161	↑ 3,316
2510	Cesantías Consolidadas	165,378	4,508	↑ 160,870
2515	Intereses Sobre Cesantías	19,725	130	↑ 19,595
2525	Vacaciones Consolidadas	76,971	89,059	↓ (12,088)
2530	Prestaciones Extralegales	12,873	96,128	↓ (83,255)
2605	Para Costos Y Gastos	16,960,776	2,323,611	↑ 14,637,166
2610	Para obligaciones laborales	0	1,939,335	↓ (1,939,335)
2615	Para obligaciones Fiscales	0	9,208	↓ (9,208)
2620	Pensiones De Jubilación	746,729	0	↑ 746,729
2635	Para Contingencias	489,652,714	1,814,593,892	↓ (1,324,941,179)
2695	Provisiones diversas	0	275,632	↓ (275,632)
2815	Ingresos Recibidos Para Terceros	429,633	1,694,414	↓ (1,264,781)
2905	Obligaciones Pendientes Y Conocidas	345,718,501	2,016,526,911	↓ (1,670,808,410)
2910	Obligaciones Pendientes No Conocidas	0	130,553,265	↓ (130,553,265)
<b>TOTAL PASIVOS</b>		<b>3,608,213,558</b>	<b>4,253,354,447</b>	<b>(645,140,888)</b>

  
ÁNGELA MARÍA ECHEVERRI RAMÍREZ  
Agente Especial Liquidador

  
EDGAR VILLARREAL GUTIÉRREZ  
Contador T.P. No 16067-T

  
EDGAR ANTONIO VILLAMIZAR GONZÁLEZ  
Revisor Fiscal  
T.P. No. 36327 - T  
Designado por Baker Tilly Colombia Ltda.  
(Contralores nombrados por  
la Superintendencia Nacional de Salud)  
(Cifras tomadas de registros contables)

**SALUDCOOP EPS ORGANISMO COOPERATIVO EN LIQUIDACIÓN**  
NIT. 800.250.119-1

**ESTADO DE INVENTARIO**

**A 25 DE NOVIEMBRE DE 2015 / 31 DE DICIEMBRE DE 2018**


(Cifras expresadas en miles de pesos)

Versión 1. Última Actualización 8 de marzo de 2019


CÓD	DESCRIPCIÓN DEL CÓDIGO	AL 31 DE DICIEMBRE 2018	AL 25 DE NOVIEMBRE 2015	Variación Absoluta
<b>PATRIMONIO</b>				
3115	Aportes Sociales	66,156,726	66,389,323	↓ (232,597)
3205	Prima En Colocación De Acciones, Cuotas O Part	0	228,073	↓ (228,073)
3210	Donaciones	6,825,427	6,825,427	↔ 0
3335	Reservas Y Fondos Entidades Solidarias	46,319,808	46,319,808	↔ 0
3605	Utilidad Del Ejercicio	1,768,101,124	0	↑ 1,768,101,124
3610	Pérdida Del Ejercicio	0	0	↔ 0
3710	Pérdidas Acumuladas	(5,067,913,177)	(3,272,088,097)	↓ (1,795,825,080)
3805	De Inversiones	45,971,873	18,832,312	↑ 27,139,561
3810	De Propiedades Planta Y Equipo	181,975,577	159,377,755	↑ 22,597,822
3895	De Otros Activos	4,560	1,919,234	↓ (1,914,674)
3905	Por Aplicación Del Método De Participación	0	41,386,539	↓ (41,386,539)
<b>TOTAL PATRIMONIO</b>		<b>(2,952,558,082)</b>	<b>(2,930,809,626)</b>	<b>(21,748,456)</b>
<b>TOTAL PASIVO MAS PATRIMONIO</b>		<b>655,655,476</b>	<b>1,322,544,821</b>	<b>↓ (666,889,343)</b>



ÁNGELA MARÍA ECHEVERRI RAMÍREZ  
Agente Especial Liquidador



EDGAR VILLARREAL GUTIÉRREZ  
Contador I.P. No 16067-T



EDGAR ANTONIO VILLAMIZAR GONZÁLEZ  
Revisor Fiscal  
T.P. No. 36327 - T  
Designado por Baker Tilly Colombia Ltda.  
(Contralores nombrados por  
la Superintendencia Nacional de Salud )  
(Cifras tomadas de registros contables)